



МДОУ «Детский сад № 13
Волосовского района ЛО

Выращиваем лук

Выполнила: воспитатель
Королева
Татьяна Алексеевна

Актуальность:

Актуальность данной работы заключается в следующем: Лук издавна заслужил в народе славу отличного овоща и целебные средства чуть ли не от всех болезней. Мы знаем все, что лук – обязательная приправа супов, котлет и разных других блюд. А как вырастить его, этот вопрос часто задают начинающие огородники. Мы тоже решили узнать это.

Цель:
Расширять знания детей о том,
как вырастить лук на окне.




Задачи:

- 1) изучить литературу по данному вопросу;
- 2) побеседовать с опытными овощеводами о целебных свойствах лука;
- 3) провести наблюдение за выращиванием лука;
- 4) узнать рецепты с использованием лука при лечении заболеваний;
- 5) издание брошюры «Рецепты народной медицины»



Форма лука:



КРУГЛЫЙ ЛУК

УДЛИНЕННЫЙ



ОВАЛЬНЫЙ



желтый лук белый и красный





Рассматриваем лук...



Лук покрыт чешуёй




Шелушим лук...



Строение луковицы

- 1 – корни;
- 2 – луковица;
- 3 – перо;
- 4 – сочные чешуи;
- 5 – сухие чешуи.





Луку нужна почва





18/MAPT/2018



Лук растёт в почве





Зеленый лук выращиваем в саду.





Лук любит свет и тепло



Луку нужна вода






Лук полезный





Почему от лука плачут? Способы избежать слез.

- 1. Надеть очки для плавания.
- 2 .Охладить луковицу перед нарезкой в холодильнике.
- 3.Пожуйте петрушки.
- 4.Намочить разрезанную пополам луковицу холодной водой.
- 5.Высуньте язык, пока режете лук.



ГОТОВИМ САЛАТ



Вкусный салат
получился!



Салат с зеленым луком





16/АПР/2018



16/АГР/2018

Вышиваем



11/АПР/2018

Наши работы



Рецепты здоровья:

- **Лук от бронхита и сильного кашля**
- При лечении кашля лук применяется и для наружного, и для внутреннего употребления в составе различных рецептов.
- **3. Лук от ангины**
- Помимо луковых ингаляций, описанных выше, при ангине рекомендуется использовать свежесжатый луковый сок. Применяют чистый сок или смесь с жидким медом (1:1). 1 ч.ложку средства (рекомендуется рассасывать, а не глотать сразу) принимают 3-4 раза в день за полчаса до еды

Заключение:

- Проведенные исследования открыли нам много нового:
- 1. Мы узнали, какой бывает лук.
- 2. Рассмотрели его строение.
- 3. Наблюдали как растет лук.
- 4. Что необходимо для роста.
- 5. Выяснили, где применяют лук



До свидания, ребята, пока !



Я приправа в каждом блюде.

И всегда полезен людям.

Угадали? Я - ваш друг,
Я простой зелёный лук!
Ешьте больше овощей

—

Будете вы здоровей!